



GUIDA RAPIDA 2014



ISCRIZIONI
on-line



ISCRIZIONI ON LINE

Registrazione delle famiglie

REGISTRAZIONE DELLE FAMIGLIE

La registrazione è aperta a tutti coloro che hanno il titolo legale per iscrivere gli alunni alle classi prime delle scuole primarie e/o secondarie (il padre, la madre, il tutore o l'affidatario dell'alunno, etc) e serve per ottenere le credenziali per l'accesso alle Iscrizioni on line.

La registrazione si deve effettuare una sola volta. Con le credenziali ottenute è possibile inoltrare più domande per alunni diversi (ma non si può inoltrare più di una domanda per lo stesso studente).

Come funziona

Per registrarti devi andare sul sito del MIUR alla pagina www.iscrizioni.istruzione.it, cliccare su




e compilare il modulo di registrazione inserendo i dati nei campi richiesti (i campi evidenziati con l'asterisco * sono obbligatori).

Come prima informazione, devi inserire il tuo codice fiscale.



Attenzione – il codice fiscale è l'unico dato che, una volta inserito, non potrà essere modificato.

Registrazione

GUIDA *veloce* 

Codice fiscale *

Cognome *

Nome *

Data di nascita *

Sesso *

Maschile Femminile

* Campi obbligatori

Poi occorre inserire un indirizzo email (valido e funzionante) cui verranno inviate tutte le comunicazioni ufficiali.



Attenzione – non utilizzare un indirizzo email di posta certificata (PEC o CECAPAC).

ATTENZIONE Utilizzare un indirizzo e-mail principale valido e funzionante. A tale indirizzo saranno inviate tutte le comunicazioni ufficiali.
Non utilizzare indirizzi di posta elettronica certificata (PEC o CECAPAC).

Indirizzo e-mail principale *	Conferma indirizzo e-mail principale *
<input type="text"/>	<input type="text"/>

Il secondo indirizzo e-mail e' facoltativo: se inserito, le comunicazioni riguardanti le domande saranno inviate sia al primo indirizzo e-mail sia al secondo indirizzo

Secondo Indirizzo e-mail	Conferma Secondo Indirizzo e-mail
<input type="text"/>	<input type="text"/>

Dopo aver inserito i tuoi dati, clicca sul pulsante **SALVA** e, dopo aver verificato l'esattezza dei dati inseriti nella pagina riassuntiva, clicca il pulsante **CONFERMA**.

A seguito della conferma riceverai, all'indirizzo di posta elettronica che hai comunicato, una email con il titolo **Iscrizioni On Line - Conferma Registrazione utente**

Subject: Iscrizioni On Line - Conferma Registrazione utente
From: noreply@istruzione.it
Date: Wed, January 15, 2014 5:08 pm
To:
Priority: Normal
Options: [View Full Header](#) | [View Printable Version](#) | [Download this as a file](#) | [View Message details](#)

Salve
la pre-registrazione a "Iscrizioni on line" e' stata eseguita con successo.
Per completare la registrazione devi confermare l'operazione facendo clic sul seguente link [Conferma la registrazione](#)
oppure copiando e incollando questo link nel tuo browser
<http://mpi.20132.sidi.mpi.it:8081/IOLAccreditamento/confermaUtenza.do?dispatch=view&idreq=9ShJ9hZzLDdT0dVRpocHY%2FkKk%2F2ydbMpLd6V%2BSMEU%63D>

Questo link rimane valido per 24 ore successive alla conferma della pre-registrazione.
Se non si clicca sul link entro 24 ore, la pre-registrazione associata al codice fiscale inserito viene annullata. Se invece si procede con il link bisogna inserire la password per completare la registrazione.

Ricordati che la password per motivi di sicurezza non viene inviata via mail, si consiglia di scriverla e custodirla in luogo sicuro.
Se vuoi ulteriori informazioni sulle "Iscrizioni on line" vai su www.iscrizioni.istruzione.it

Cordiali Saluti Miur Sistema Iscrizioni OnLine

Questo messaggio e' stato inviato in modalita' automatica. La preghiamo di non rispondere a questo indirizzo.

GUIDA RAPIDA 2014

In questa email è indicato un link sul quale **devi cliccare entro 24 ore** dalla ricezione per accedere alla pagina in cui inserire la tua password. La password per accedere alle Iscrizioni on line, infatti, la decidi tu.



Attenzione - Nel caso in cui ti dimentichi di cliccare sul link ricevuto entro le 24 dovrai ripetere la registrazione.

Nella pagina **Registrazione - Verifica dati** devi scegliere una password secondo le seguenti regole:

- Deve essere lunga almeno 8 caratteri;
- Non deve essere più lunga di 14 caratteri;
- Deve avere almeno un carattere di tipo alfabetico e maiuscolo;
- Deve avere almeno un carattere di tipo alfabetico e minuscolo;
- Deve avere almeno un carattere di tipo numerico.



Inserita la password, clicca sul pulsante **CONFERMA**.


Riceverai, così, una seconda email **Iscrizione On Line – Registrazione utente** con il tuo nome **utente**.



Attenzione - per motivi di sicurezza **la password da te scelta non verrà inviata via email**. Ti consigliamo pertanto di trascriverla e conservarla con cura.

www.iscrizioni.istruzione.it. Cordiali Saluti Miar Sistema Iscrizioni OnLine. Questo messaggio e' stato inviato in modalita' automatica. La preghiamo di non rispondere a questo indirizzo.' The footer is empty." data-bbox="166 657 851 877"/>

Ricevuto la nostra email con il nome utente, entra nella pagina iniziale delle Iscrizioni online e inseriscilo nell'area **Login**, insieme alla **password** che hai scelto.



Devi iscrivere i tuoi figli a scuola?

Indicazioni per le famiglie

2 - Come registrarsi per avere accesso alle iscrizioni online

- Occorre avere un indirizzo di posta elettronica valido e funzionante.
- Ci si registra in due fasi, la prima si chiude con una e-mail all'indirizzo di posta principale che contiene un link per completare a registrazione.
- La password per motivi di sicurezza non viene inviata per e-mail, si consiglia di trascriverla e conservarla con cura.
- Dopo questa operazione si può procedere con la compilazione del modulo di domanda d'iscrizione.

Utente *

Password *

Accedi  *

[Password dimenticata](#)

[Recupero nome utente](#)

Da questo momento sei dentro le *IscrizioniOnLine*.

Hai dimenticato la password?



Se hai dimenticato la password puoi recuperarla tramite il link **Password dimenticata** presente nella pagina iniziale.

Reset Password

Inserisci l'indirizzo email usato per la registrazione

Prosegui

Nella pagina che si apre, Inserisci l'indirizzo email che hai già comunicato in fase di registrazione e clicca sul pulsante **Prosegui**.

Dopo aver cliccato sul pulsante **Prosegui**, riceverai una email con oggetto **Iscrizioni On Line - Recupero Password** che ti indica un link su cui devi cliccare

Salve

per impostare una nuova password fare clic sul link riportato sotto
Reset Password
o copiare il link qui sotto nel browser
<http://mpv20132.sidi.mpi.it:8081/IOLAccreditamento/recuperoPassword.do?dispatch=step2&idreq=9ShJ9hZzLDdT0dVRpzcHQUXa4TBio5KD5NUHb9NOCK%63D>
Se non si attiva il link entro 24 ore deve essere ripetuta la procedura di recupero password

Se vuoi ulteriori informazioni sulle "Iscrizioni on line" vai su www.iscrizioni.istruzione.it

Codiali Saluti Mfur Sistema Iscrizioni OnLine

Questo messaggio e' stato inviato in modalita' automatica. La preghiamo di non rispondere a questo indirizzo.

per arrivare alla pagina **Reset Password**, dove puoi inserire la nuova password.

Reset Password

Inserisci la nuova password

Conferma la nuova password

Conferma



Hai dimenticato il nome utente?

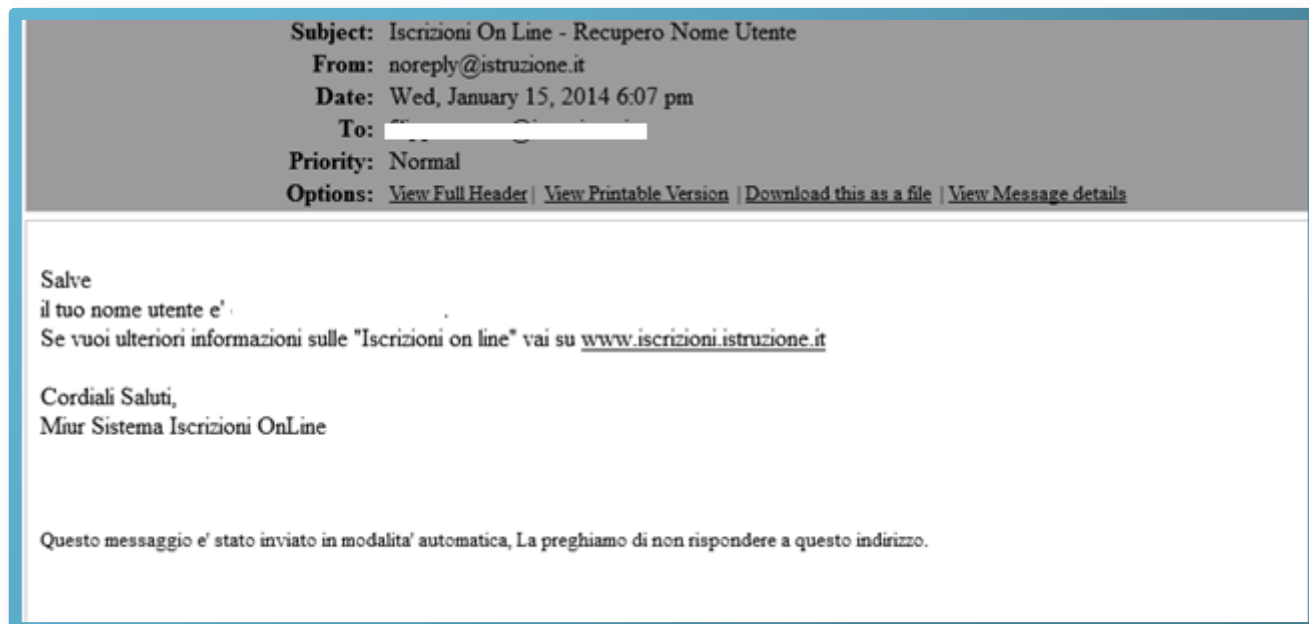
Per recuperare il nome utente clicca sulla voce **Recupero nome utente** presente nella pagina iniziale ed inserisci l'indirizzo email principale che hai utilizzato nella registrazione.

Recupero nome utente

Inirizzo della e-mail principale inserito in fase di registrazione (a questo indirizzo sara' inviato il nome utente registrato)

[Prosegui](#)

Riceverai così una email con oggetto **Iscrizioni On Line - Recupero Nome Utente** con la quale ti verrà inviato il nome utente.



Per ogni difficoltà puoi chiamare il numero dedicato alle *IscrizioniOnLine*:

06 58494025